

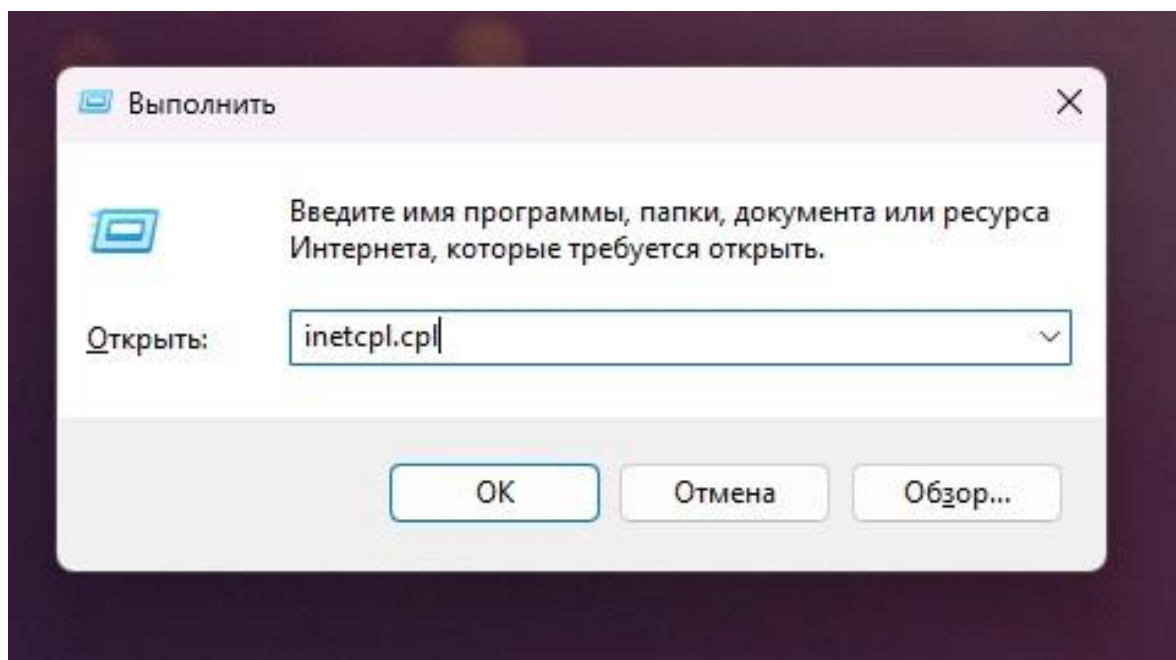
Настройка доступа к web-интерфейсу телефонов серии SNR-VP

Одна из распространенных проблем, из-за которой нет возможности попасть на web-интерфейс телефонного аппарата - отключенная поддержка TLS v1.0 на устройстве доступа.

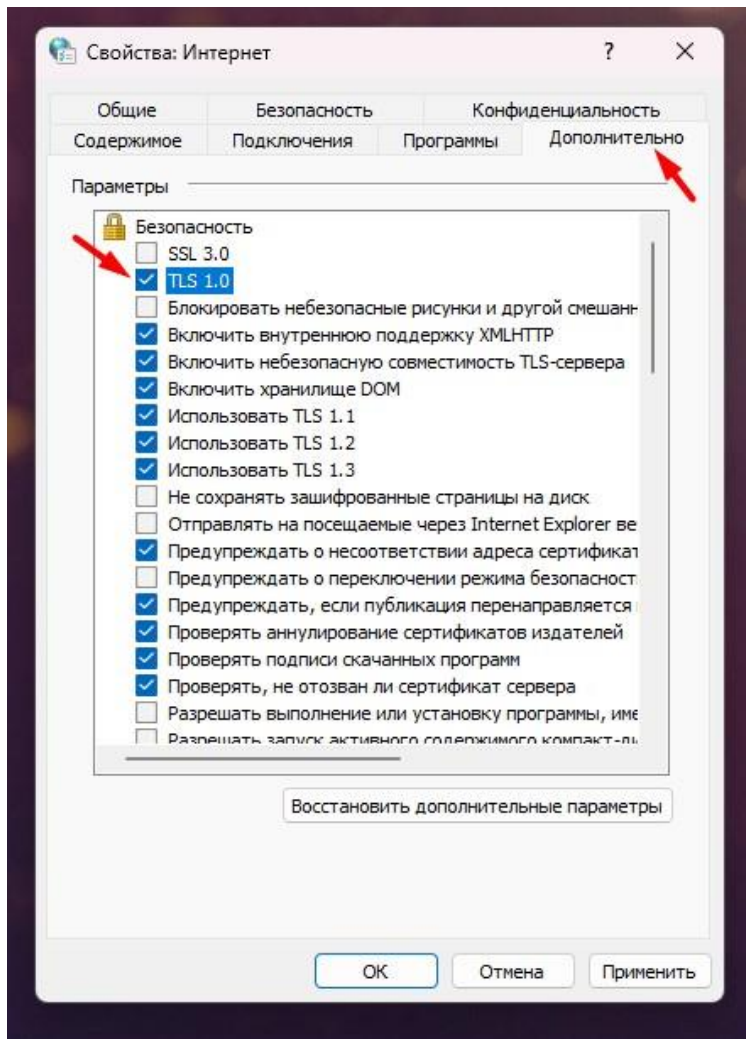
TLS (Transport Layer Security) — это протокол, который защищает данные во время их передачи по сети. Он основан на протоколе SSL (Secure Sockets Layer) и использует для защиты механизм шифрования, аутентификации и целостности.

В современных версиях браузеров, а так же в некоторых версиях windows поддержка TLS v1.0 отключена по умолчанию. Для успешного открытия web-интерфейса телефонного аппарата необходимо включить поддержку данного протокола. Для этого:

Нажмите сочетание клавиш *WIN+R*. Введите **inetcpl.cpl** , нажмите *OK*.

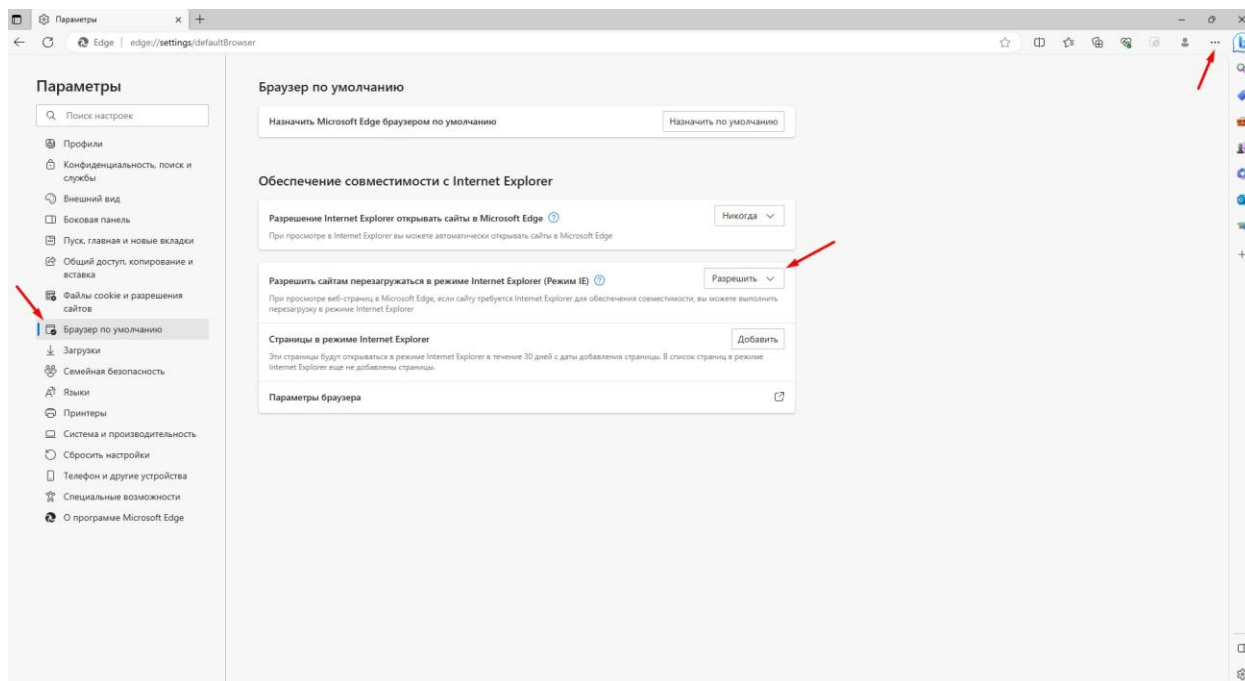


В появившемся окне, во вкладке дополнительно поставьте галочку в поле *TLS1.0* и нажмите *OK*.



Запустите браузер Microsoft Edge , после чего войдите в меню браузера нажав ...

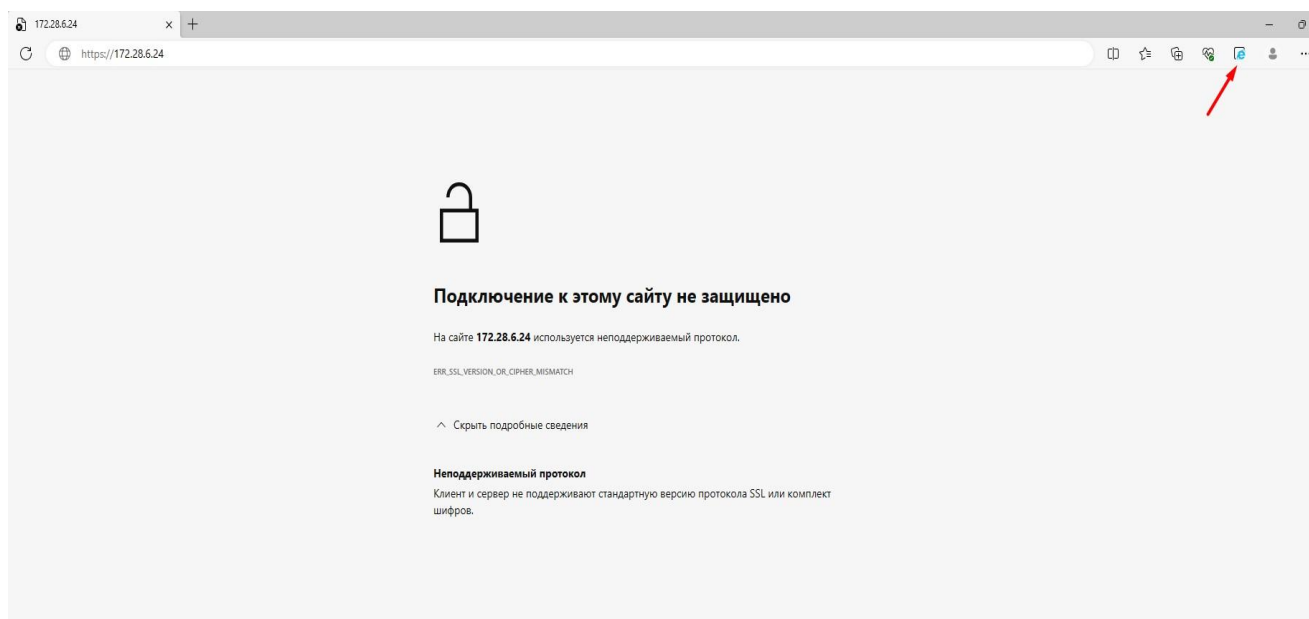
Выберите пункт меню *Параметры* → *Браузер по умолчанию*.



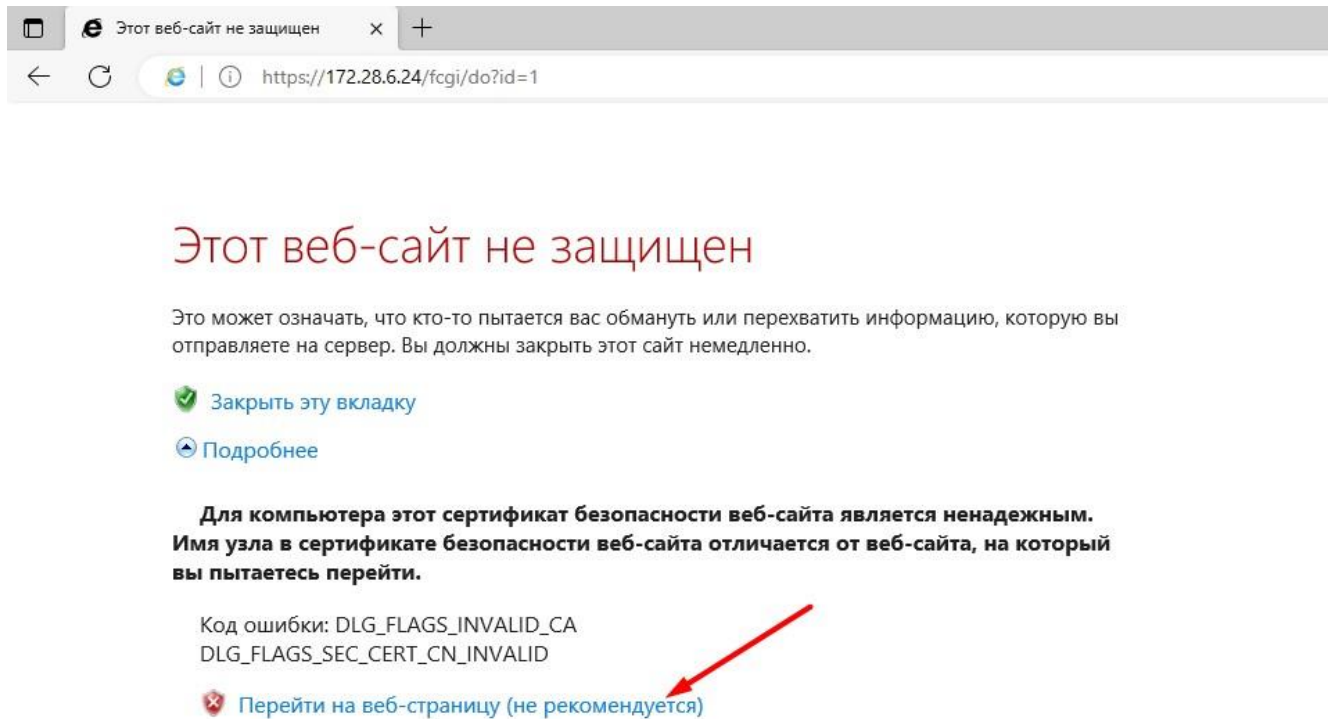
В появившемся окне, в пункте *“Разрешить сайтам перезагружаться в режиме Internet Explorer (Режим IE)”*, выберите *“Разрешить”*. Перезапустите браузер.

После перезапуска запустите *“Режим IE”*, нажав на значок браузера Internet

Explorer  , а так же введете в адресную строку ip адрес вашего телефонного аппарата.



Далее нажмите "Подробнее" и "Перейти на веб-страницу(не рекомендуется)"



После данных манипуляций web-интерфейс телефонного аппарата должен быть доступен. Введите логин/пароль для доступа.

По умолчанию **admin/admin**